

学校長先生  
算数科ご担当先生

教育出版株式会社  
ICT事業部



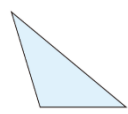
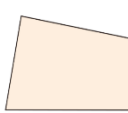
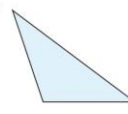
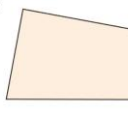
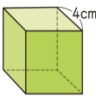
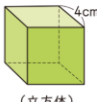
『小学算数 指導者用デジタル教科書（教材）』についてのお知らせとお願い

2021年（令和3）年度用『小学算数 指導者用デジタル教科書（教材）』につきまして、下記の訂正箇所がございました。

誠に恐縮ですが、ご留意のうえご指導くださいますよう、お願い申し上げます。

記

小学算数6年 指導者用デジタル教科書（教材）バージョン2.0.2

ページ	箇所	修正前（バージョン2.0.2）	修正後（バージョン2.0.3）
120	△5 解答機能 7行目	<p>解答機能中の表記が<math>x=32</math>になってしまっている。</p> <p><b>なるほど</b>   <math>x</math>と<math>y</math>の関係を表す式を使えば、表にないところの結果も考えることができたね。</p> <p><math>x=32</math>のとき</p>	<p>解答機能中の表記を<math>y=32</math>に修正。</p> <p><b>なるほど</b>   <math>x</math>と<math>y</math>の関係を表す式を使えば、表にないところの結果も考えることができたね。</p> <p><math>y=32</math>のとき</p>
139	□3 解答機能	<p>「式」「答え」ボタンを押下したとき、誤答が表示される。</p> <p>①  <b>式(例)</b> <math>3 \times 3 \div 2 = 4.5</math>  <b>答え</b> <math>4.5\text{cm}^2</math></p> <p>②  <b>式(例)</b> <math>4 \times 3 \div 2 + 5 \times 2 \div 2 = 11</math>  <b>答え</b> <math>11\text{cm}^2</math></p>	<p>「式」「答え」ボタンを押下したとき、正答が表示される。</p> <p>①  <b>式(例)</b> <math>5 \times 1.8 \div 2 = 4.5</math>  <b>答え</b> <math>4.5\text{cm}^2</math></p> <p>②  <b>式(例)</b> <math>5 \times 2.4 \div 2 = 6</math>  <math>4.5 \times 2.2 \div 2 = 4.95</math>  <math>6 + 4.95 = 10.95</math>  <b>答え</b> <math>10.95\text{cm}^2</math></p>
139	□4 解答機能	<p>「答え」ボタンを押下したとき、誤答が表示される。</p> <p>②  <b>式</b> <math>4 \times 4 \times 4 = 64</math>  <b>答え</b> <math>64\text{m}^3</math>            (立方体)</p>	<p>「答え」ボタンを押下したとき、正答が表示される。</p> <p>②  <b>式</b> <math>4 \times 4 \times 4 = 64</math>  <b>答え</b> <math>64\text{cm}^3</math>            (立方体)</p>

以上