

小学道德指導者用デジタル教科書（教材）

基礎基本編



各教科共通機能のご紹介

● 詳しい操作マニュアルを探そう	3
● デジタル教科書を開いてみよう	4
● ページをめくってみよう	5
● 拡大してみよう	6
● ペン機能を使って書いてみよう	7
● 動画を見てみよう	8
● 図形・スタンプを使ってみよう	9
● 記録する（保存編）	10
● 記録する（読み込み編）	11

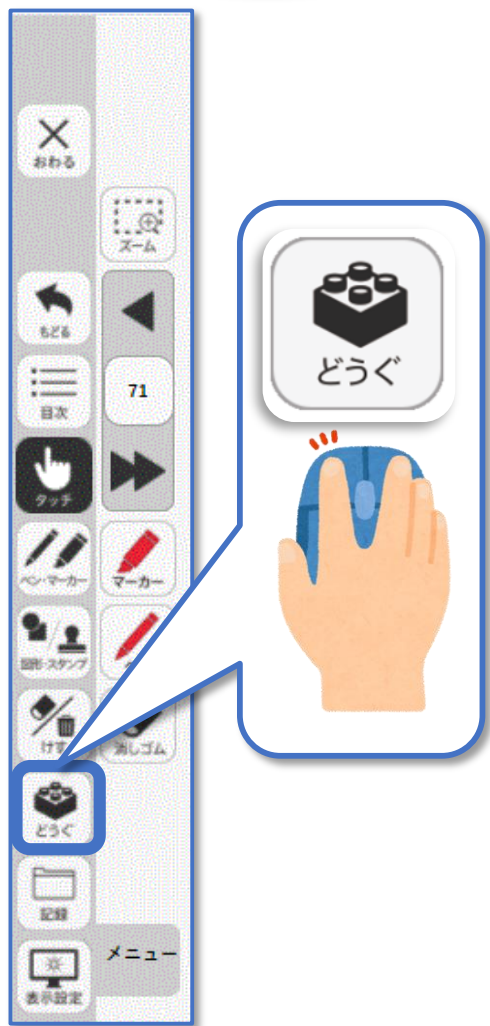
小学道徳独自の機能のご紹介

● 朗読機能を使ってみよう	13
● 学びアニメーションを使ってみよう	14
● ワークシートを使ってみよう	15

各教科共通機能のご紹介

月
日
日直

Step. 1



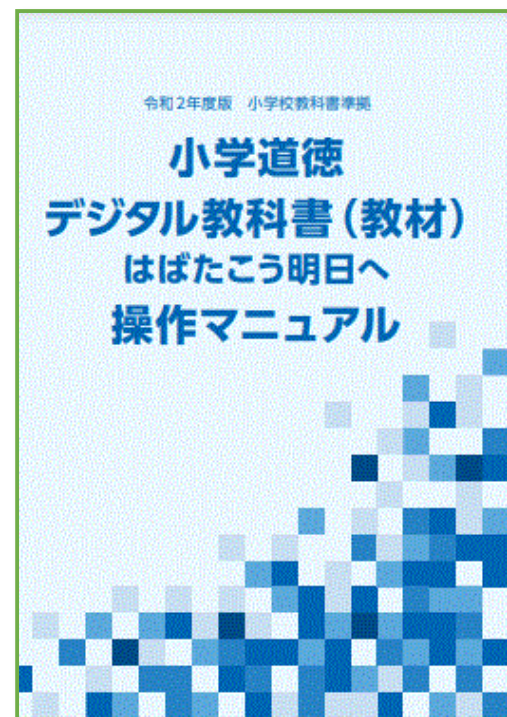
Step. 2



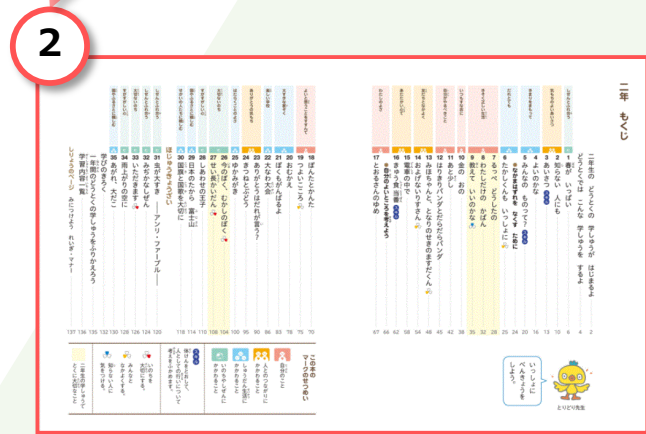

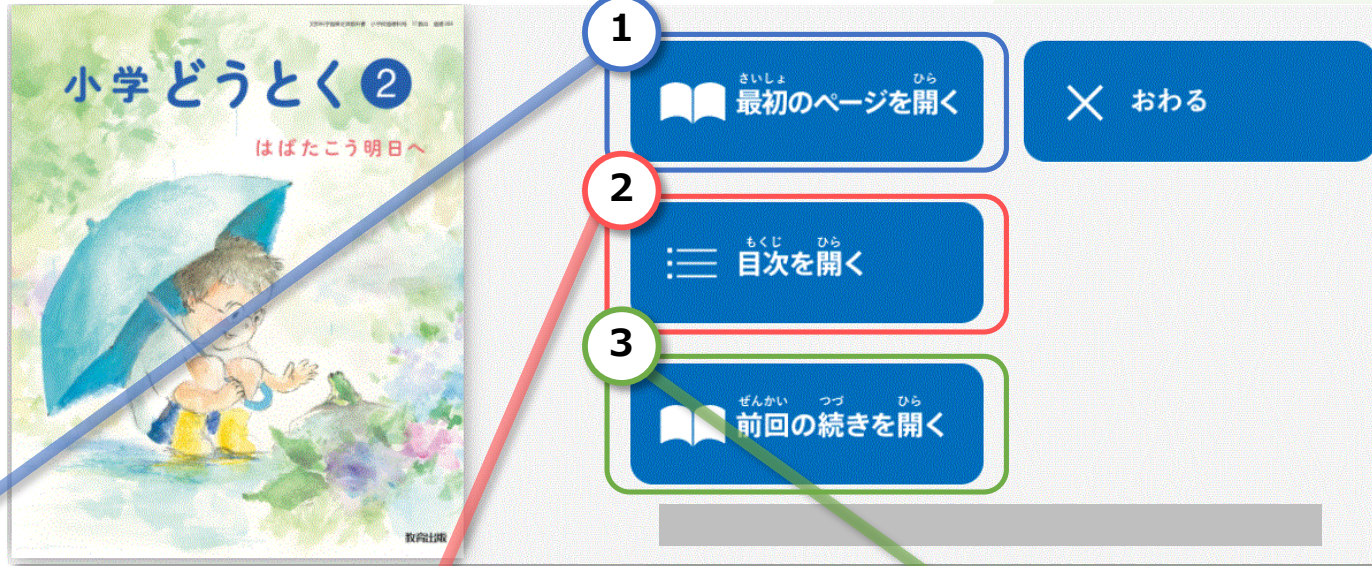
Step. 3

【操作マニュアルの内容】

- 📄 共通機能項目の紹介
- 📄 教科独自機能項目の紹介



デジタル教科書を開いてみよう



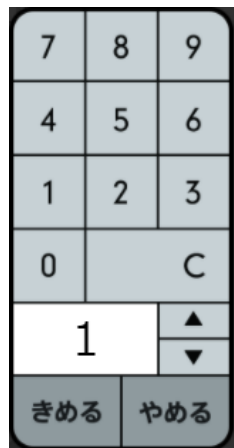
1ページずつ 進む・戻る



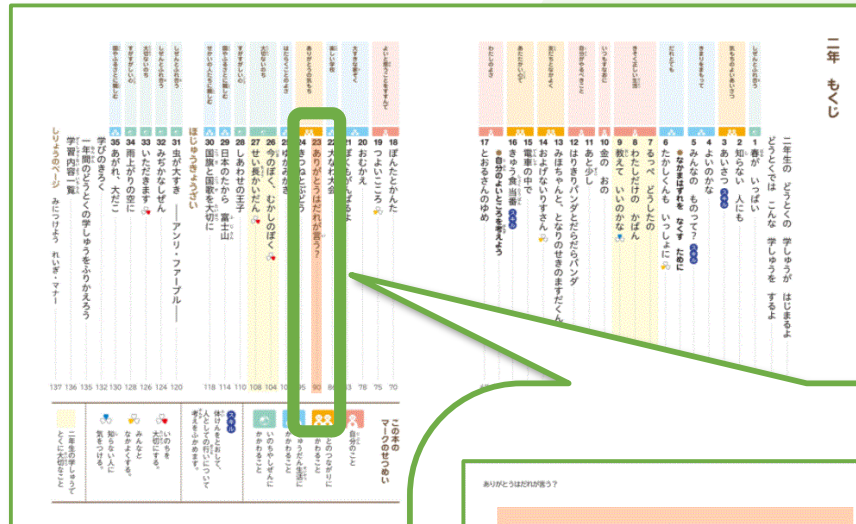
1ページ進む

1ページ戻る

読みたいページに 移動



目次から 移動



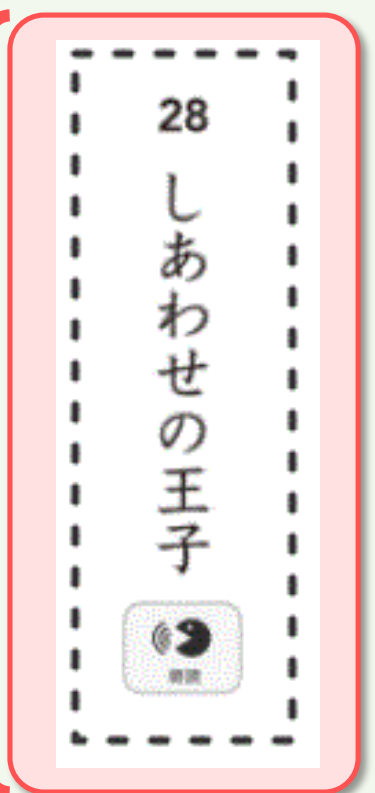
Step. 1



Step. 2



拡大したい範囲を
ドラッグ&ドロップ



拡大をやめる




クリック

ペン機能を使って書いてみよう

Step. 1



Step. 2



ペン or マーカー
を選択


色を選択



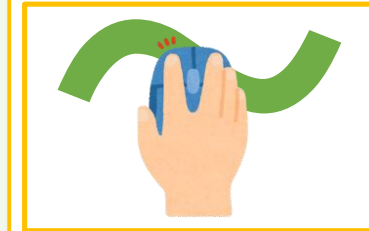
太さと透明度を調節



Step. 3



まちがえてしまった！
そんな時は。



紙面上の



をクリックすると、教材に関連した動画が開きます。

小学・道徳5年 p.154



34 知床の自然

自然かん境を大切に


北海道の知床半島では、秋になると、海を回遊して大きく育ったサケやマスが、産卵をすしに、ふるさとの川をさかのぼります。このサケやマスは、陸にすむヒグマやオシロワシなどにとって大切な食べ物になります。動物のふんや死がいは、やがて土の養分になり、森の草木の成長に使われたり、川から海へと運ばれて海の生き物の養分になったりします。また、冬に接岸する流氷も、海の生き物にとって大切な養分を運んできます。

このように、知床では、海、川、森が、そこにすむ生き物で複雑につながっていて、全体として豊かな自然をつくっているのです。

編者 藤原 浩



154



ワンポイント！

ゆっくり ふつう はやい

動画の再生速度は「ゆっくり／ふつう／はやい」から選択することができます。



Step. 1



Step. 2




- ① 使用したい図形を選択
- ② 背景色の「色変更」から透明度を変更

Step. 3



隠したい紙面を『図形機能』で隠す



消すときは、消しゴム



で!



書き込み内容や設定情報，最後に表示していたページをファイルに保存することができます。

Step. 1



Step. 2



ワンポイント！

「画像で保存」ボタンを押すと，表示しているページを画像として保存することができます。



保存したファイルから各種データを読み込むことができます。

Step. 1



Step. 2



Step. 3

ワンポイント!

ファイル名はご自身で変更もできます。

JSON形式ファイルをダブルクリック!

名前	状態	更新日時	種類	サイズ
jbt210_KSK_E_KOKUGO_4B_T_saveData_202103...	🟢	2021/03/11 16:22	JSON ファイル	8 KB
デスクトップ	🟡	2021/03/11 11:06	ファイル フォルダ	
ピクチャ	🟡	2021/03/11 11:06	ファイル フォルダ	
ドキュメント	🟢	2021/03/11 11:06	ファイル フォルダ	

小学道德独自の機能をご紹介します

月
日
日直

紙面上の



をクリックすると、本文の朗読を聞くことができます。

小学・道徳1年 p.90



ワンポイント！



動画の再生速度は「**ゆっくり** / **ふつう** / **はやい**」から選択することができます。

活動指示の



をクリックすると、アニメーションが流れます。

小学・道徳2年 p.62



ワンポイント！

活動のヒントとなるアニメーションを収録。

児童に考えてほしい問いを投げかけるアニメーションも一部収録。

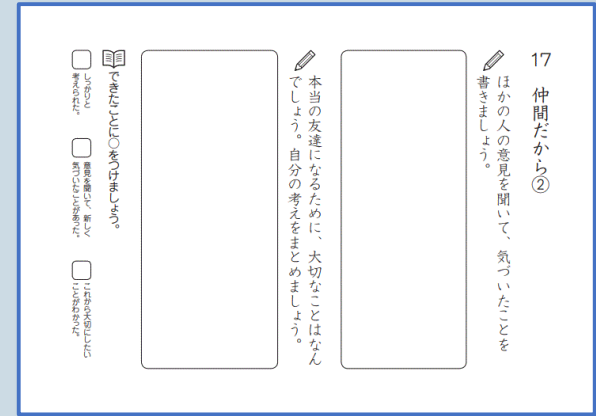

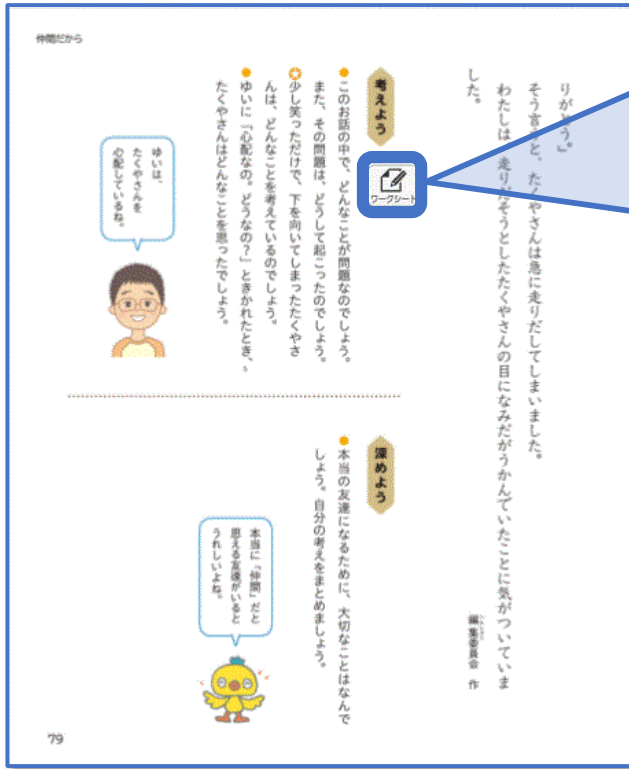


紙面上の



をクリックすると、教材のワークシートを活用できます。

小学・道徳4年 p.76



ワンポイント！

すべての教材に添えられており、授業準備の負担も軽減できます。

評価に活用することもできます。



本資料は「指導者用/学習者用デジタル教科書」の販売促進および効果的な利用の推進のために制作されたもので、ここに含まれる著作物の権利者に対してもその用途において許諾を得ております。