





# □ 学びやすさに配慮したデザイン・造本

## カラーユニバーサルデザインへの対応

認識しやすい配色にするとともに、図の形を変えたり、番号等を付記したりして、色以外でも区別できるように配慮しています。

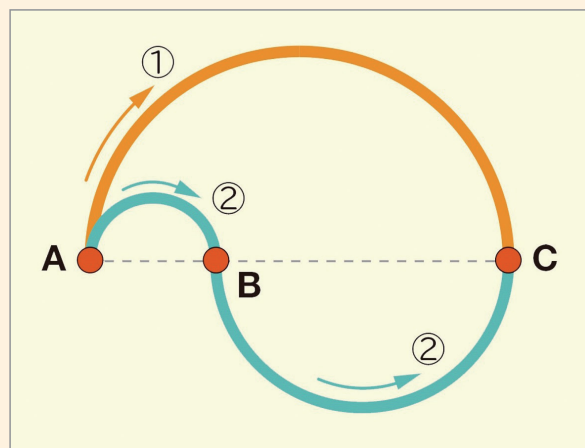
「仮定」と「結論」を図の色と形で区別できるようにしています。

『 ならば 』に対して、  
『 ならば 』  
のように、仮定と結論が入れかわっている2つのことがらがあるとき、一方を他方の<sup>ぎゃく</sup>逆という。

2年p.151

カラーユニバーサルデザインで、NPO法人CUDOの認証も取得しています。

各ルートに番号を付記しています。



2年p.14

## ユニバーサルデザイン(UD)フォントの導入

ロービジョンやディスレクシアの読みやすさにも配慮したUDフォントを数多く採用しました。タブレットや電子黒板でもはっきりと見えるフォントです。

本文のフォント

平行線の錯角は等しい

UD黎明R書体

例題の解答のフォント

平行線の錯角は等しい

UDデジタル教科書体

## 軽量化への取組み

生徒の身体的負担を軽減するために、教科書用紙として最軽量であった現行版の紙よりも、さらに軽い紙を開発し採用しています。

- 丈夫な紙
- 裏写りしない紙
- 軽い紙
- きれいな紙