

1 書かまじゅん



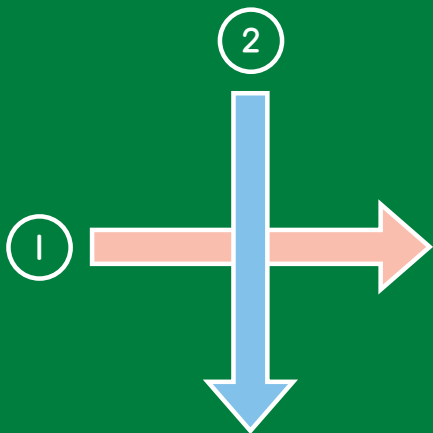
書まじゅんに気をつけて書かこう。

 なぞってみよう。



よかくから

書かく。



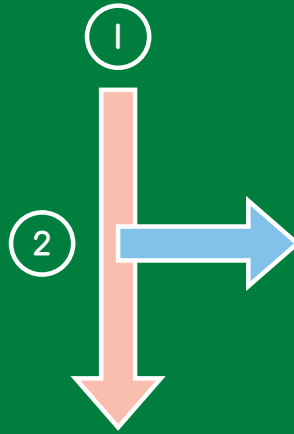
14 - 1

- B4の用紙で印刷してください。
- 点線で切ると実際の大きさになります。



長い^{なが}たて^{たて}画^{かく}から

書く。



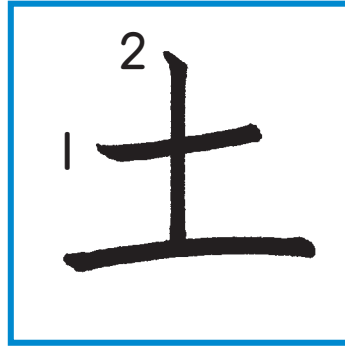
14-2

47



- B4の用紙で印刷してください。
- 点線で切ると実際の大きさになります。



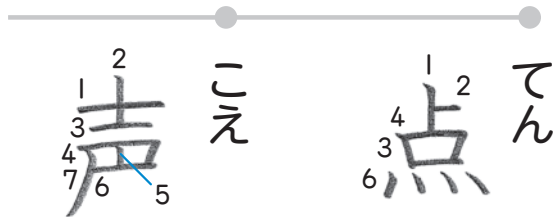
長い^{なが}たて画から書く



よ^{かく}い画から書く



おなじ^{おな}きまりで
書けるね。



14-3

- B4の用紙で印刷してください。
- 点線で切ると実際の大きさになります。

「ト」の形は、
たて画^{かく}から
先に書^かきます。



14 - 4

- B4の用紙で印刷してください。
- 点線で切ると実際の大きさになります。



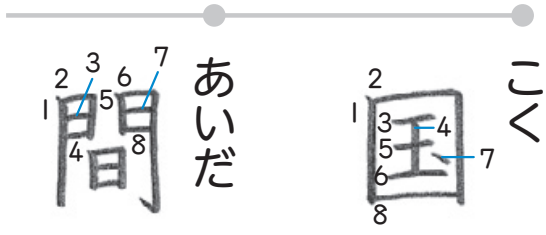
外そとがわから
内うちがわ

のじゅんに書く。



つらぬくたて画かくはあと

に書かく。

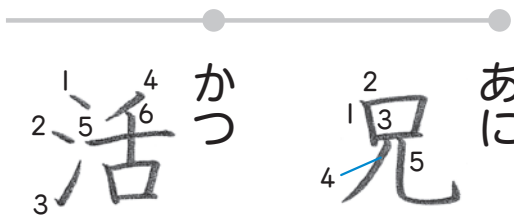
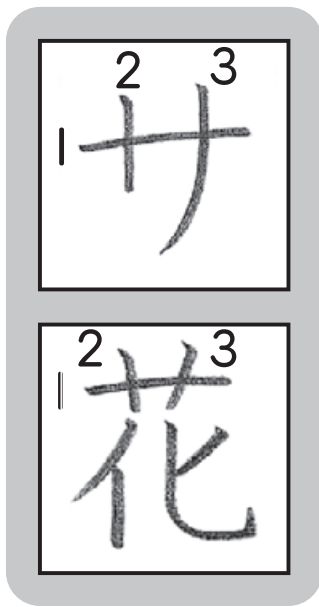
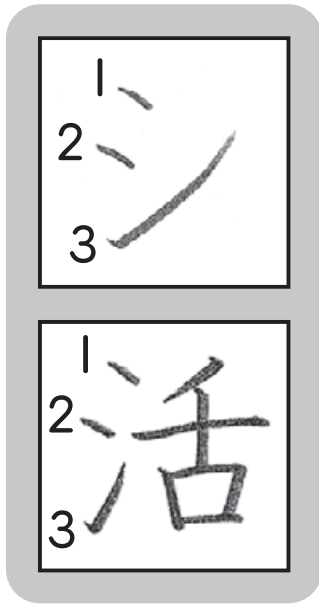
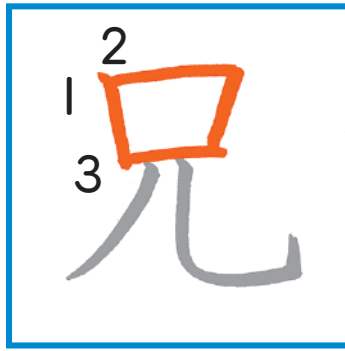
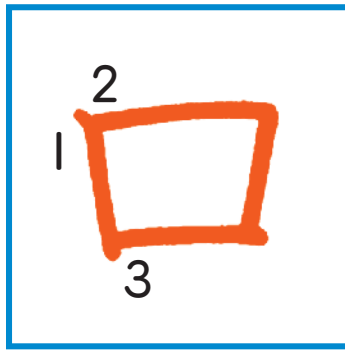


15 - 1

- B4の用紙で印刷してください。
- 点線で切ると実際の大きさになります。

● になっていると「ろ」は

同じ書きじゅんで書くと。
おな か



15-2

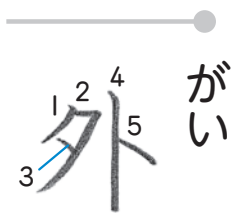
- B4の用紙で印刷してください。
- 点線で切ると実際の大きさになります。



早足

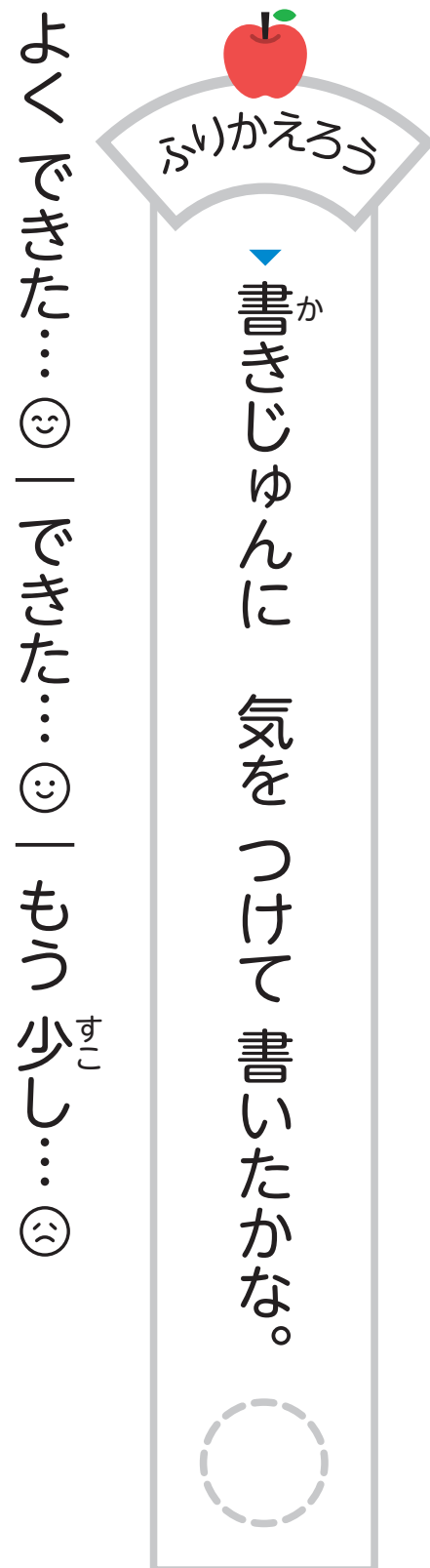
外国

● 学^{がく}しゅうしたことを生かして
ことばを書^かこう。



15 - 3

- B4の用紙で印刷してください。
- 点線で切ると実際の大きさになります。



15 - 4

- B4の用紙で印刷してください。
- 点線で切ると実際の大きさになります。